

УТВЕРЖДАЮ  
Директор МАОУ СОШ № 106  
М.Ю.Полякова  
2019 года  
Приказ № 23-О от «04» марта 2019 г.

## ПРИЛОЖЕНИЕ № 1

### ПАСПОРТ

#### дорожной безопасности

Муниципальное автономное общеобразовательное учреждение средняя  
общеобразовательная школа № 106 (МАОУ СОШ № 106)

## Общие сведения

Муниципальное автономное общеобразовательное учреждение средняя общеобразовательная школа № 106 (МАОУ СОШ № 106)

*(Полное наименование образовательной организации)*

Тип образовательной организации: муниципальная

Юридический адрес: 620085, г. Екатеринбург, ул. Титова 28 а

Фактический адрес: 620085 г. Екатеринбург, ул. Титова 28 а

Руководители образовательной организации:

Директор МАОУ СОШ № 106: Полякова Марина Юрьевна 210-84-40

Заместитель директора

по УД: Плотникова Ольга Николаевна, 210-84-40

Заместитель директора по воспитательной работе: Лушова Лариса Витальевна, 21088089

Заместитель директора по обеспечению безопасности: Семенова Адлевтина Владимировна, 210-88-89

Ответственные работники

муниципального органа  
образования

: Буднякова Т.А., фельдшер МАУ ДГБ №8

Ответственные от

Госавтоинспекции: капитан полиции Сидоров Евгений Владимирович, инспектор  
штабной группы 6 роты полка ДПС ГИБДД УМВД России по г. Екатеринбург, 8(342)223-  
83-33

(телефон)

Ответственные работники

за мероприятия по профилактике

детского травматизма: Семенова Алевтина Владимировна, заместитель директора по  
обеспечению безопасности, 8-902-274-96-41

)

Руководитель или ответственный  
работник дорожно-эксплуатационной  
организации, осуществляющей  
содержание улично-дорожной  
сети (УДС)\*:

Онегов Михаил Сергеевич \_\_\_\_\_

\* Дорожно-эксплуатационные организации, осуществляющие содержание УДС и ТСОДД, несут ответственность в соответствии с законодательством Российской Федерации (Федеральный закон «О безопасности дорожного движения» от 10 декабря 1995 г. № 196-ФЗ, Кодекс Российской Федерации об административных правонарушениях, Гражданский кодекс Российской Федерации)

Руководитель или ответственный  
работник дорожно-эксплуатационной  
организации, осуществляющей  
содержание технических средств  
организации дорожного  
движения (ТСОДД)\* \_\_\_\_\_

(фамилия, имя, отчество)

(телефон)

Количество обучающихся (учащихся, воспитанников) 1110 \_\_\_\_\_

Наличие уголка по БДД : 2 уголка расположены в рекреации 1 этажа \_\_\_\_\_  
(если имеется, указать место расположения)

Наличие класса по БДД : нет \_\_\_\_\_  
(если имеется, указать место расположения)

Наличие автогородка (площадки) по БДД :нет \_\_\_\_\_

Наличие автобуса в образовательной организации :нет \_\_\_\_\_

(при наличии автобуса)

Владелец автобуса \_\_\_\_\_  
(ОО, муниципальное  
образование и др.)

Время занятий в образовательной организации:

1-ая смена: 08. час. \_00\_ мин. – \_13\_ час.50\_ мин. (период)

2-ая смена: \_14\_ час. 00\_ мин. – \_18\_ час. \_55\_ мин. (период)

внеклассные занятия: \_1\_ час. \_\_\_ мин. – \_\_\_ час. \_\_\_ мин. (период)

(по графику внеклассных занятий)

Телефоны оперативных служб:

МЧС 01, 101., 112+1

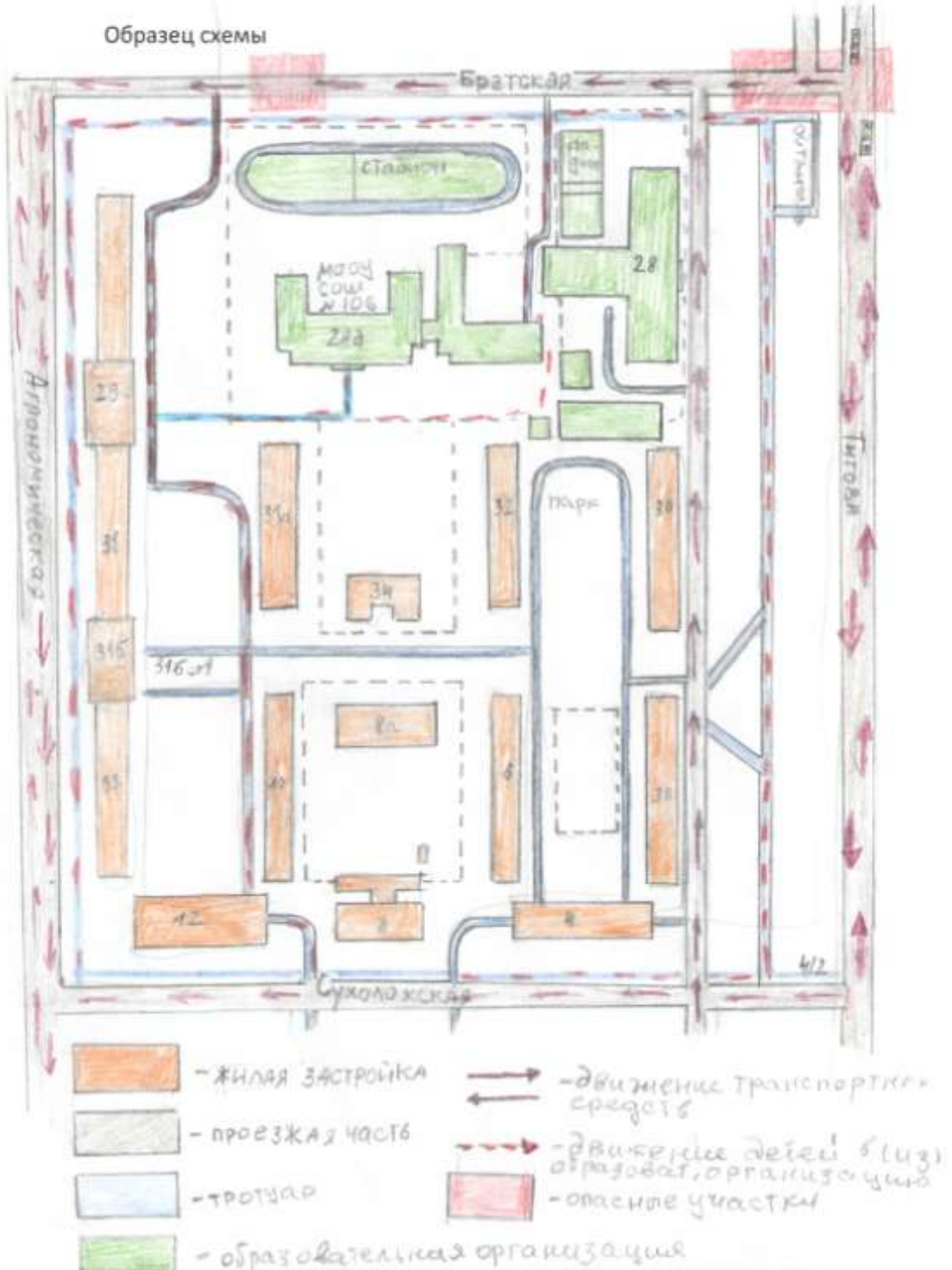
Полиция -02, 102, 112+2

Скорая 03, 103, 112+3

# I. План-схемы образовательной организации

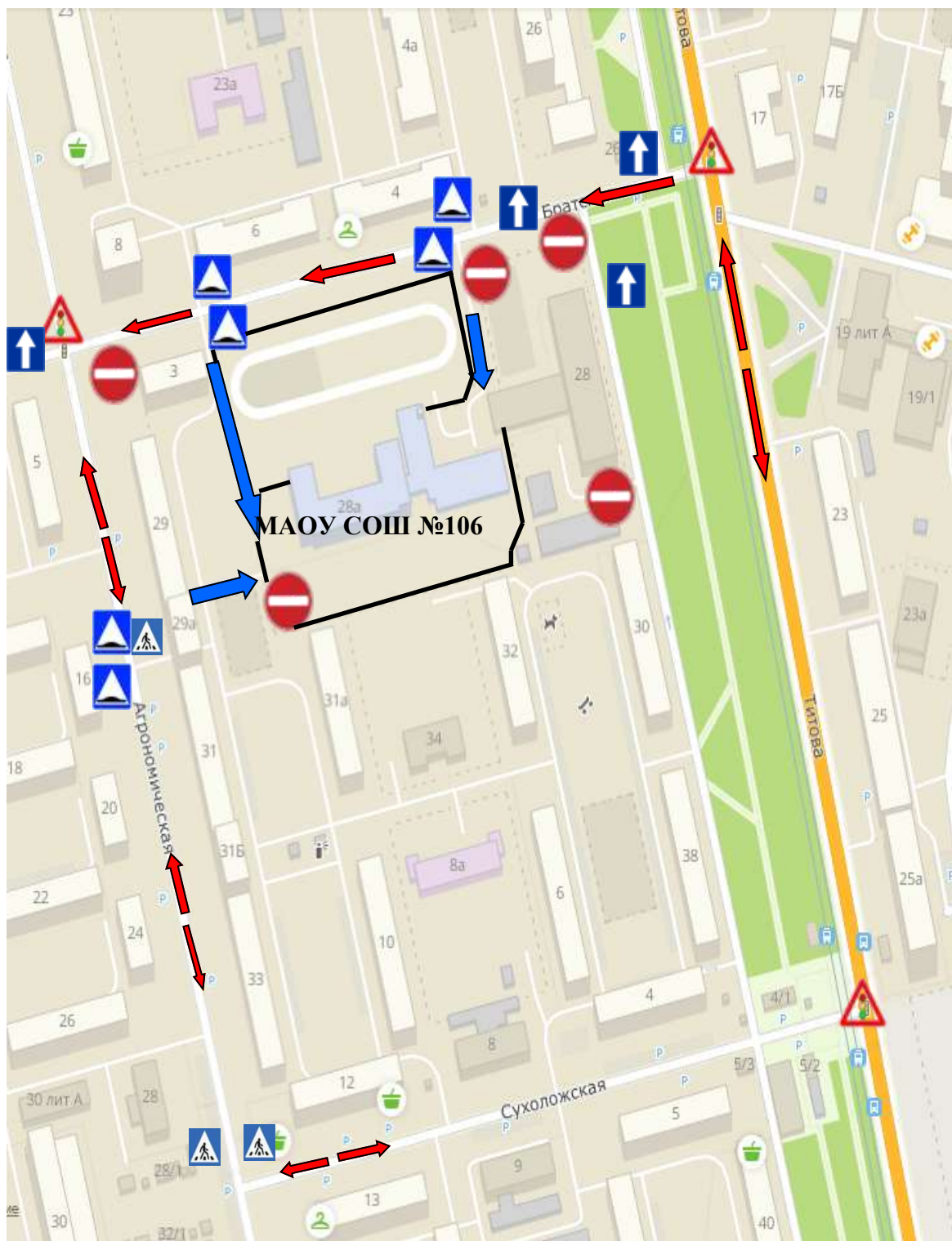
## 1. Район расположения образовательной организации, пути движения транспортных средств и детей (обучающихся)

Образец схемы







**2. Схема организации дорожного движения в непосредственной близости от образовательной организации с размещением соответствующих технических средств**

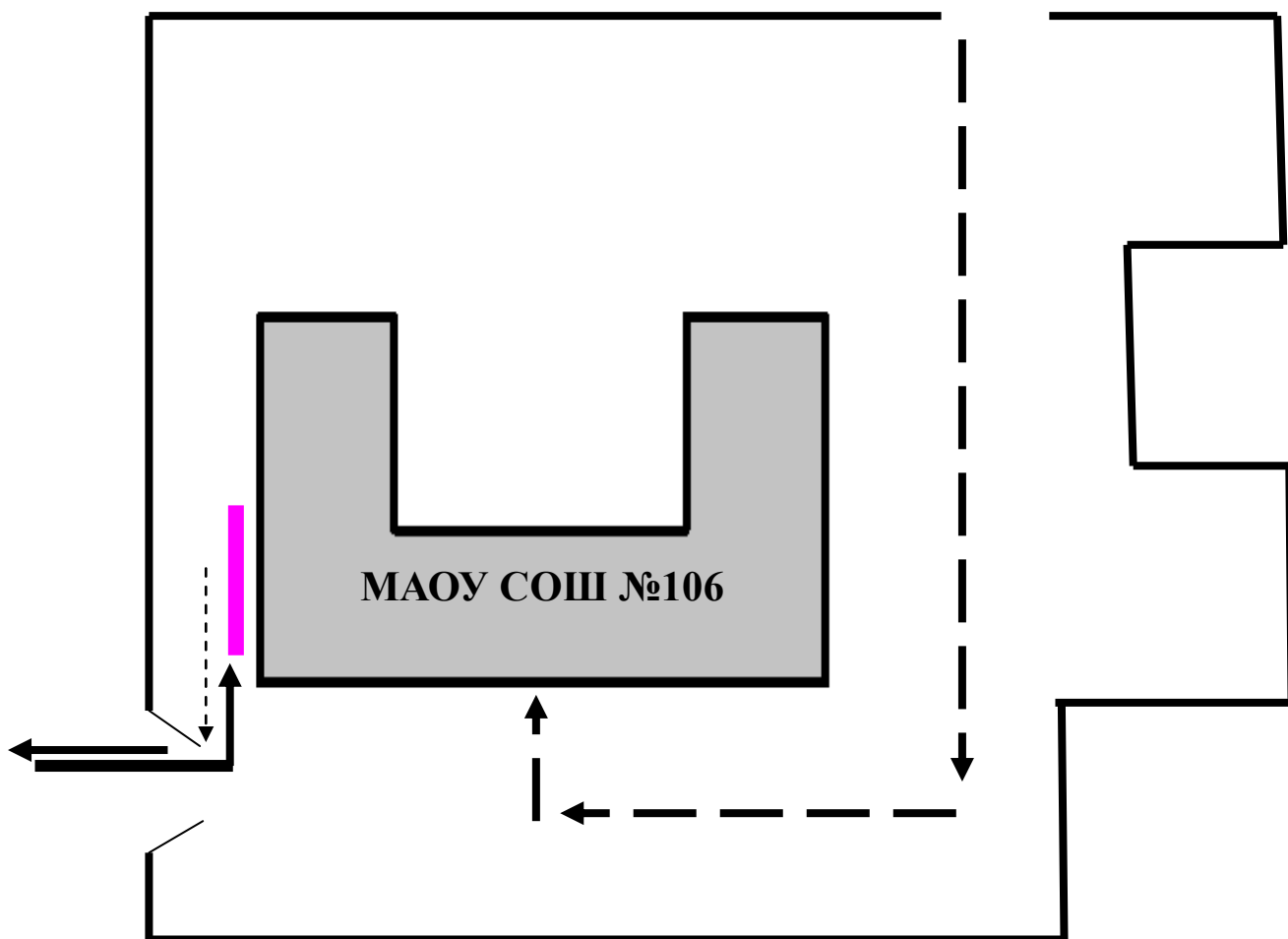


**организации дорожного движения, маршрутов движения детей и расположения парковочных мест**

 – Движение транспортных средств.

 – Движение детей (учеников) в (из) образовательное учреждение.

**4. Пути движения транспортных средств к местам разгрузки/погрузки и рекомендуемые безопасные пути передвижения детей по территории образовательной организации**



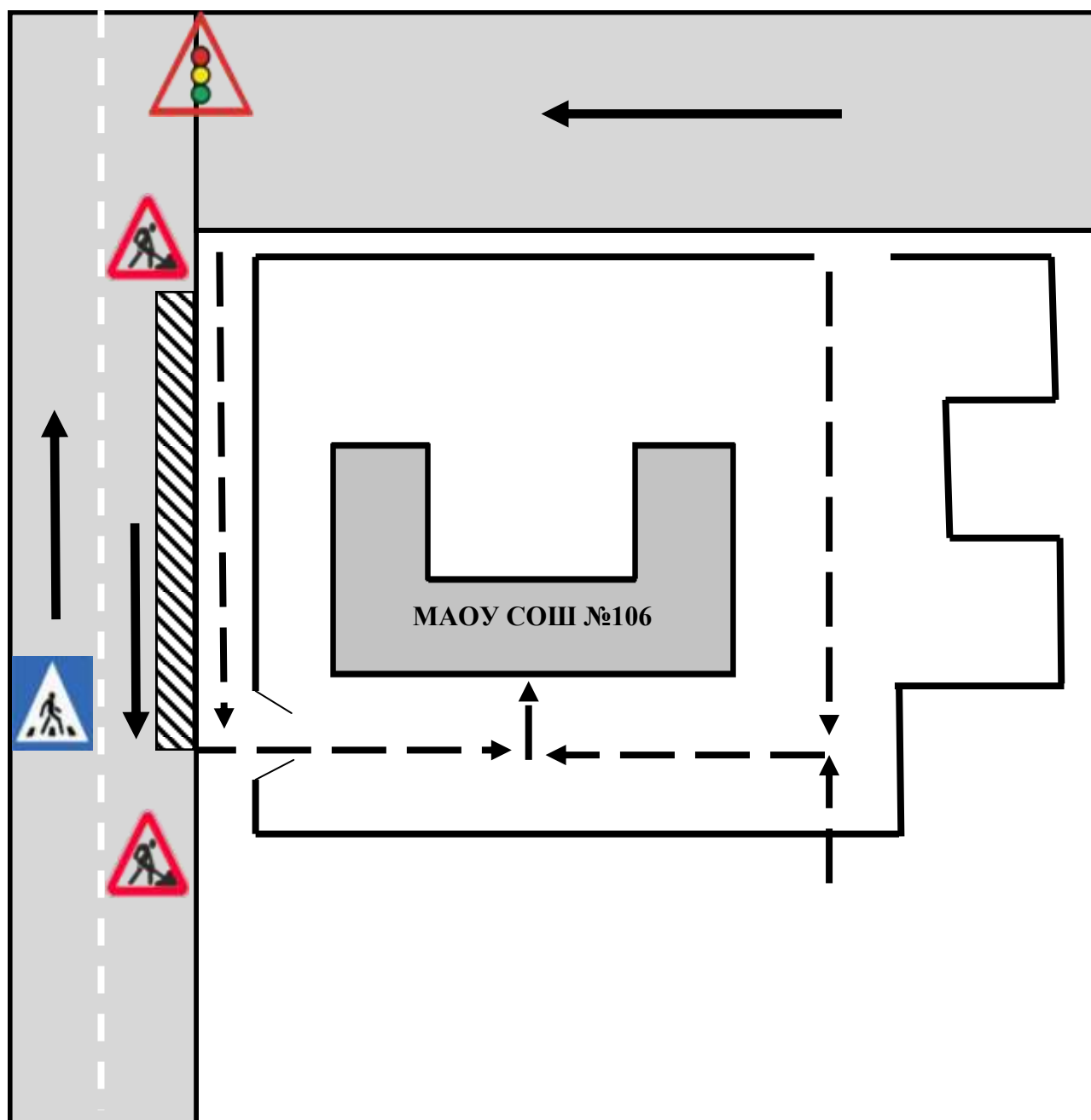
—————▶ — Въезд/выезд грузовых транспортных средств.

.....▶ — Движения грузовых транспортных средств по территории образовательной организации.

— — —▶ — Движение детей по территории образовательной организации.

————— — Место разгрузки/погрузки.

**5. План-схема пути движения транспортных средств и детей при проведении дорожных ремонтно-строительных работ вблизи образовательной организации**



– Временная пешеходная дорожка.

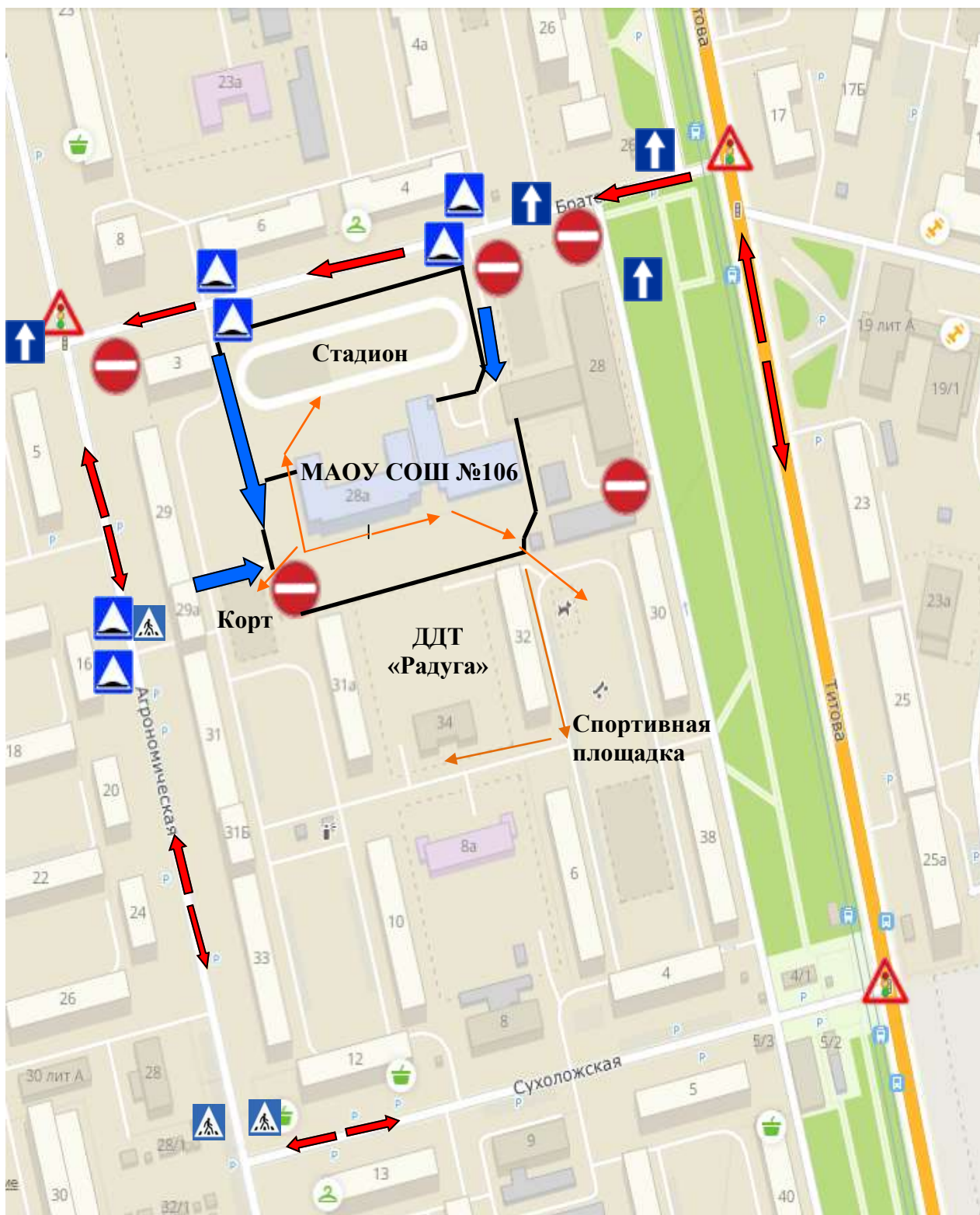


– Направление движения транспортного потока.



– Рекомендуемое направление движения пешеходного потока.

### 3. Маршруты движения организованных групп детей от образовательной организации к стадиону, парку или спортивно-оздоровительному комплексу



— → — Направление безопасного движения группы детей к стадиону, корту, спортивной площадке и ДДТ «Радуга».